

き い とうろくほうほう お気に入りへの登録方法


あかわく じゅん せんたく
赤枠の順に選択し、ブックマーク・お気に入り登録を行います。

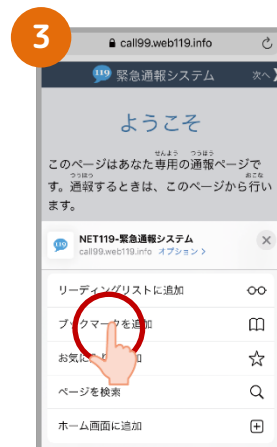
iPhone



ほんぶん
メール本文から、URL
へアクセスします。



メニューにある「」
ボタンを選択します。




ついか
「ブックマークを追加」
ボタンを選択します。

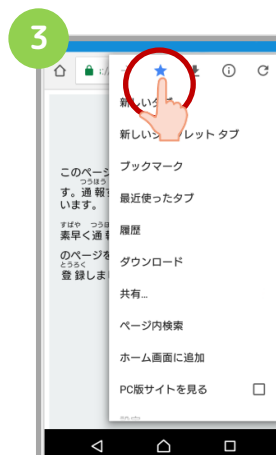
Android



ほんぶん
メール本文から、URL
へアクセスします。



がめんみぎうえ
画面右上にある「」
ボタンを選択します。



「☆」マークのボタン
を押すと、ブックマー
クに登録できます。

がめん ついかほうほう ホーム画面への追加方法


あかやく じゅん せんたく がめん ついか
赤枠の順に選択し、ホーム画面へ追加します。

iPhone



ほんぶん
メール本文から、URL
へアクセスします。



メニューにある「」
ボタンを選択します。



「ホーム画面に追加」
ボタンを選択します。

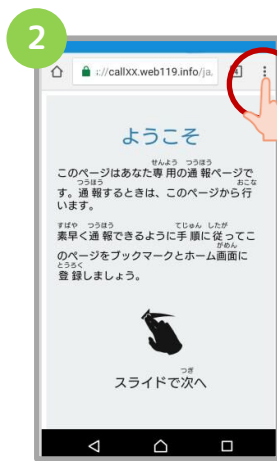



ホーム画面に戻って、
「NET119」のアイコン
が表示されているか
確認します。


Android



ほんぶん
メール本文から、URL
へアクセスします。



画面右上にある「」
ボタンを選択します。



「ホーム画面に追加」
ボタンを選択します。



ホーム画面に戻って、
「NET119」のアイコン
が表示されているか
確認します。